

第9回
つなが〜る

「支援」

「技術」

Assistive Technology

AT機器 開発体験



↑ つなが〜るの紹介

ワークショップ開催(無料)

市販のスイッチでパソコンやタブレットを操作!
「つなが〜る」を製作します

2月1日(土) 13:00~16:00

先着10組 1組2名まで

お一人様での
お申込みも大歓迎!

会場 bota (須崎市子育て就労総合支援センター)

<https://suzaka-bota.jp/>

〒382-0077 長野県須崎市北横町1295-1 シルキービル1F


対象

支援機器を必要とする当事者/支援者/関係者など
(注意: 単なるものづくり講座ではございません。)

備考

製作した機器はお持ち帰りいただけます
後日機器についてアンケートにご協力ください
ハンダごてを使用しますので裏面の注意をお読みの上お申込ください
工作道具は貸出いたします(手ぶらでご参加いただけます)
当日は取材が入ったり様子をWebページに掲載する場合があります

主催

 長野工業高等専門学校「AT&D Lab.」

協力

株式会社 Goolight

後援

長野県教育委員会 長野県社会福祉協議会 長野県作業療法士会

協賛
企業
個人

エプソンアヴァシス株式会社 株式会社 KSY マリモ電子工業株式会社
(五十音順)
T.N. 様, S.T. 様 (順不同)

《お問い合わせ》



お申込みは、裏面へ 

長野工業高等専門学校「AT&D Lab.」

〒381-8550 長野市徳間716 TEL: 026-295-7577

HP: <https://atdlab.jp/>

Email: atdlab@nagano-nct.ac.jp



ワークショップ お申し込みフォーム

※申し込み受付は2025年1月6日(月)9:00からを予定しております

申込方法

右の QR コードまたは下記の URL からお申し込みフォームにアクセスし必要事項をご記入ください。

<https://forms.gle/tKB7xcgS9Ky1iv9AA>



タイムテーブル

- 12:30 受付開始
- 13:00 開会・挨拶・本日の説明
- 13:10 「つなが〜る」の製作
- 15:50 意見交換
- 16:00 閉会

※ お申し込みに関する注意点

- 本ワークショップは、本機器を本当に必要とする人に向けたイベントです。単なるものづくりワークショップではございません。
- 機器の製作は1組につき1台です。
- ご記入いただいた email アドレスにて 後日アンケートを実施いたします。
- 中学生以下の方の参加は保護者同伴でお願いします。
- ハンダごてを使用します。小さなお子様が参加される場合はハンダ付けの経験がある、あるいは経験者の監督のもと作業が行える方に限りです。
- 髪が長い方はヘアゴムなどをご持参ください。
- 実習中のやけど・ケガ等について当校では一切責任を負いません。

ご了承の上お申込ください。